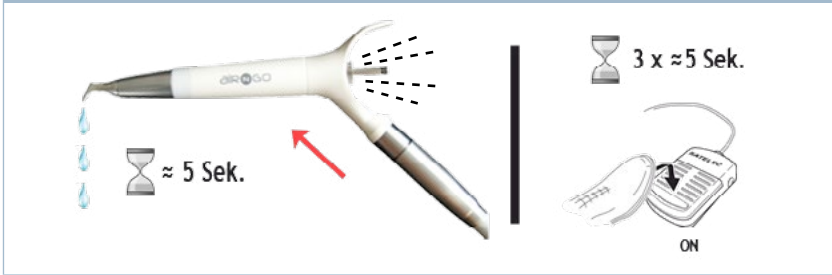


AIR-N-GO REINIGUNGSHINWEISE „SUPRA“

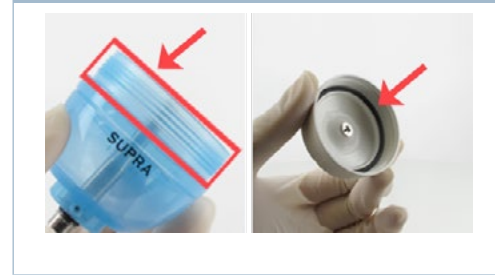
1 - Tröpfchenweise Anpassung des Sprays und Spülung der Leitungen ohne Pulverbehälter



2 - Pulverbehälter und Deckel leeren und mit einem trockenen Tuch säubern



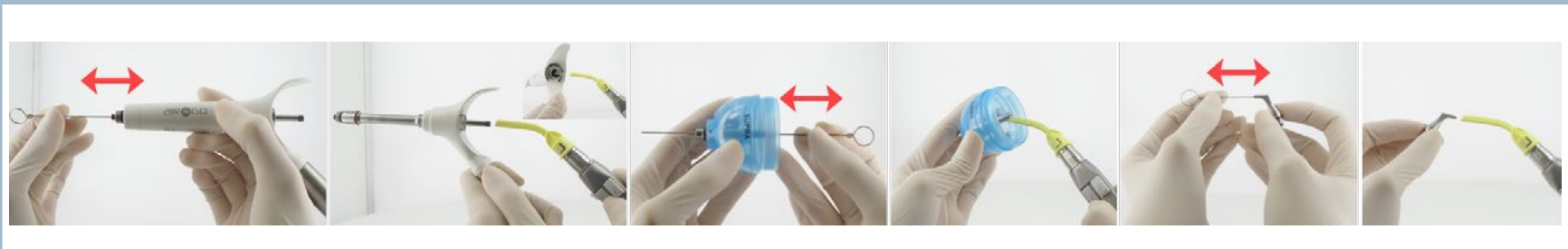
3 - Gewinde kontrollieren und reinigen



4 - Zustand des Behälters überprüfen



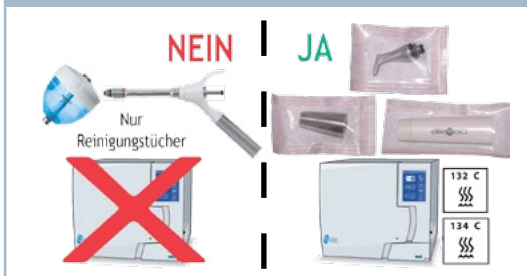
5 - Pulverrückstände mit Luftspritze und Reinigungssonde entfernen



6 - Zustand und Sitz des O-Rings kontrollieren



7 - Sterilisation aller Teile



8 - Schmierung der O-Ringe nach der Sterilisation



BEI UNDICHTEN STELLEN: Zustand der O-Ringe kontrollieren



TIPPS BEI VERSTOPFUNG

	Pulver	Zusammensetzung	Leichte Verstopfung	Starke Verstopfung
CLASSIC		Natriumbicarbonat	+ Zitronensäure oder weißen Essig (5 %) in die verstopften Teile injizieren + Reinigung mit	+ 10 Min. + Reinigung der verstopften Teile in Zitronensäure oder weißem Essig (5 %) im Ultraschallbad
Videos auf Youtube: https://www.youtube.com/ACTEONGermanyGmbH				